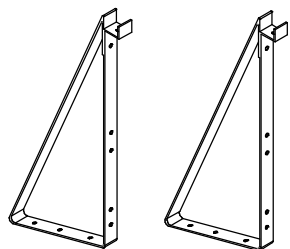



Комплектация на один комплект (2-х опорный)

Ограждение кровельное МП 600x1860

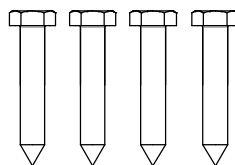
Треугольная опора (2 шт.)



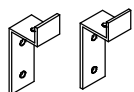
Труба D25 (2 шт.)



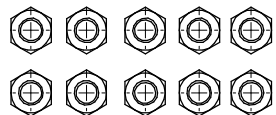
Глухарь M8x50 (4 шт.)



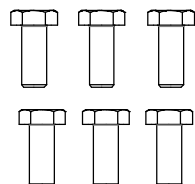
Фиксатор ограждения (2 шт.)



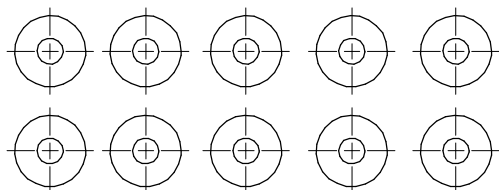
Гайка M8 (10 шт.)



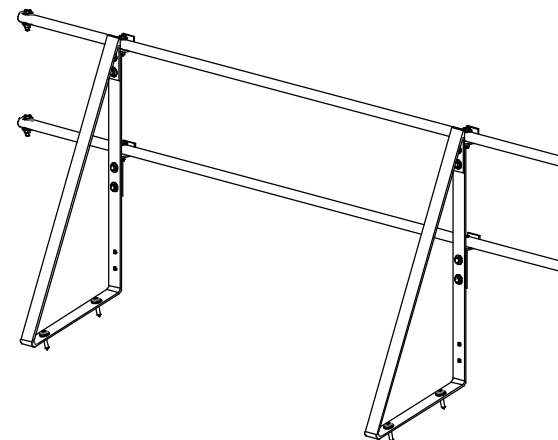
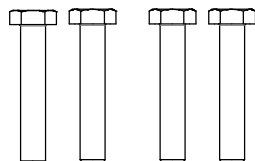
Болт M8x20 (6 шт.)



Шайба M8 (10 шт.)



Болт M8x40 (4 шт.)



Цвет:

- Зеленый
- Коричневый
- Красный
- Коричнево-красный
- Синий
- Черный



Упаковщик: _____

Дата: _____

ИНСТРУКЦИЯ ПО МОНТАЖУ ОГРАЖДЕНИЯ КРОВЕЛЬНОГО МП 600x1860

1 Крепление опоры ограждения к кровле

Гухарь М8х50
Шайба $\phi 8$

900 мм для металлочерепицы Каскад, Макси каскад, С-21, С-44
1000 мм – для металлочерепицы Монтеррей, Супермонтеррей, Макси, МП-20, МП-35, НС-35

Внимание! Кровельное ограждение должно быть установлено выше карнизного свеса. В местах установки кровельного ограждения обязательно сплошная обрешетка.

2 Крепление фиксатора к ограждению

Фиксатор
Гайка М8
Шайба $\phi 8$
Болт М8х20

3 Сверление сквозных отверстий для крепления верхней балки к опорам ограждения

Отверстие $\phi 10$

4 Фиксация балок к опоре ограждения

Болт М8х40
Гайка М8
Шайба $\phi 8$

5 Ограждение в сборе

1860 мм

6 Стыковка балок ограждения

Болт М8х20
Шайба $\phi 8$
Гайка М8